

MONGAGUÁ

Ranking 2006

49^a
Riqueza

559^a
Longevidade

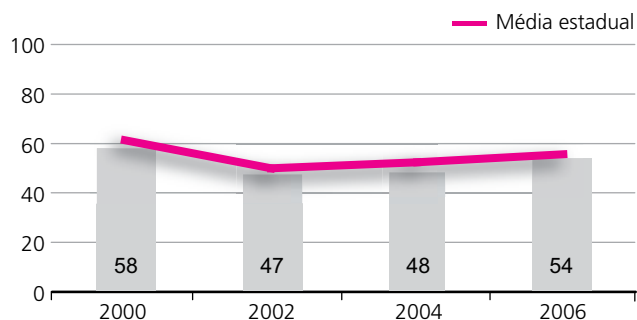
545^a
Escolaridade

Nas edições de 2004 e 2006 do IPRS, Mongaguá classificou-se no Grupo 2, que agrega os municípios bem posicionados na dimensão riqueza, mas com deficiência em pelo menos um dos indicadores sociais

Riqueza

Mongaguá ocupou as seguintes posições no *ranking* de riqueza:

2004: 74^a 2006: 49^a



Comportamento das variáveis que compõem esta dimensão no período 2004-2006:

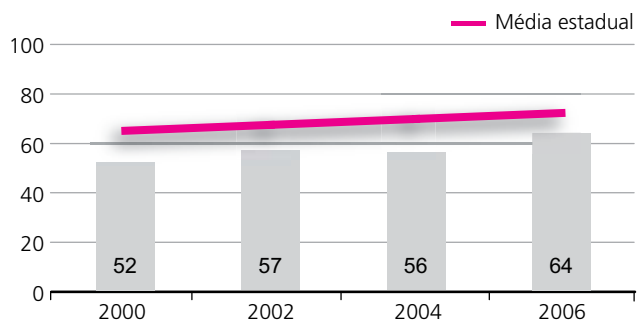
- o consumo anual de energia elétrica por ligação no comércio, na agricultura e nos serviços variou de 7,3 MW para 8,1 MW;
- o consumo de energia elétrica por ligação residencial aumentou de 2,8 MW para 3,1 MW;
- o rendimento médio do emprego formal aumentou de R\$ 797 para R\$ 854;
- o valor adicionado *per capita* elevou-se de R\$ 1.513 para R\$ 2.012.

Mongaguá somou vários pontos em seu escore de riqueza no último período e avançou várias posições nesse *ranking*. Entretanto, seu índice manteve-se abaixo do nível médio estadual.

Longevidade

Mongaguá ocupou as seguintes posições no *ranking* de longevidade:

2004: 621^a 2006: 559^a



Comportamento das variáveis que compõem esta dimensão no período 2004-2006:

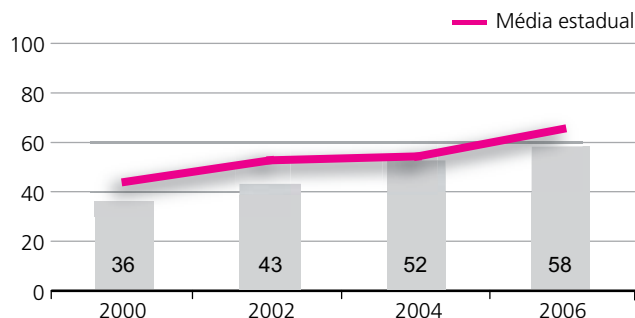
- a taxa de mortalidade infantil (por mil nascidos vivos) reduziu-se de 26,1 para 18,4;
- a taxa de mortalidade perinatal (por mil nascidos) diminuiu de 29,3 para 21,6;
- a taxa de mortalidade das pessoas de 15 a 39 anos (por mil habitantes) variou de 1,7 para 1,6;
- a taxa de mortalidade das pessoas com 60 anos e mais (por mil habitantes) variou de 39,0 para 40,6.

Mongaguá realizou expressivos avanços nesta dimensão, somando vários pontos no escore, mas permaneceu inferior à média estadual. Com esse desempenho, o município conquistou várias posições no *ranking*.

Escolaridade

Mongaguá ocupou as seguintes posições no *ranking* de escolaridade:

2004: 443^a 2006: 545^a



Comportamento das variáveis que compõem esta dimensão no período 2004-2006:

- a proporção de pessoas de 15 a 17 anos que concluíram o ensino fundamental variou de 58,3% para 58,2%;
- o percentual de pessoas de 15 a 17 anos com pelo menos quatro anos de estudo aumentou de 97,3% para 99,9%;
- a proporção de pessoas de 18 a 19 anos com ensino médio completo elevou-se de 32,0% para 45,1%;
- a taxa de atendimento à pré-escola entre as crianças de 5 a 6 anos variou de 99,3% para 98,3%.

Mongaguá somou vários pontos nesse escore. Entretanto, permaneceu abaixo da média estadual e piorou sua colocação nesse *ranking* no período.

Indicadores – 2007

População Total ¹ (habitantes)	42.309
Produto Interno Bruto ² (em milhões de reais)	279,06
Produto Interno Bruto <i>per Capita</i> ³ (em reais)	6.178
Existência de Unidade de Conservação Ambiental Municipal	Sim
Existência de Legislação Ambiental ⁴	Não
Existência de Unidade Administrativa Direta	Sim
Atribuições da Prefeitura na Área Ambiental:	
Fiscalização:	Não
Gestão de Recursos Hídricos	Sim
Gestão de Recursos Ambientais	Sim
Licenciamento Ambiental	Não
Existência de Ações ou Programas promovidos pela Prefeitura na Área Ambiental sobre:	
Recomposição da Vegetação Nativa e Manutenção de Áreas Verdes	Sim
Recuperação de Áreas Degradadas	Sim
Conservação da Água e de Mananciais ⁵	Sim
Controle de Poluição Atmosférica	Sim
Existência de Cadastros das Condições Ambientais de Áreas:	
Contaminadas e com Passivos Ambientais	Não
De Riscos a Enchentes, Desmoronamento, Erosão e Outras Condições	Não

Fonte: Instituto Brasileiro de Geografia e Estatística – IBGE; Fundação Seade.

1. População projetada pela Fundação Seade. 2. O PIB do município é estimado subtraindo-se do VA total o *dummy* financeiro e somando-se os impostos. 3. A população total utilizada para o cálculo do PIB *per capita* é a disponibilizada pelo IBGE, para possibilitar a comparação entre os municípios brasileiros. 4. Compreende Zoneamento Especial de Interesse Ambiental ou lei específica para proteção ou controle ambiental. 5. Inclui incentivo ao uso racional da água, proteção das nascentes e despoluição e limpeza de córregos e rios.

Nota: ND = não disponível.

Síntese

No âmbito do IPRS, o município registrou avanços em todos os indicadores. Em termos de dimensões sociais, os níveis de longevidade e de escolaridade ficaram abaixo da média do Estado.